











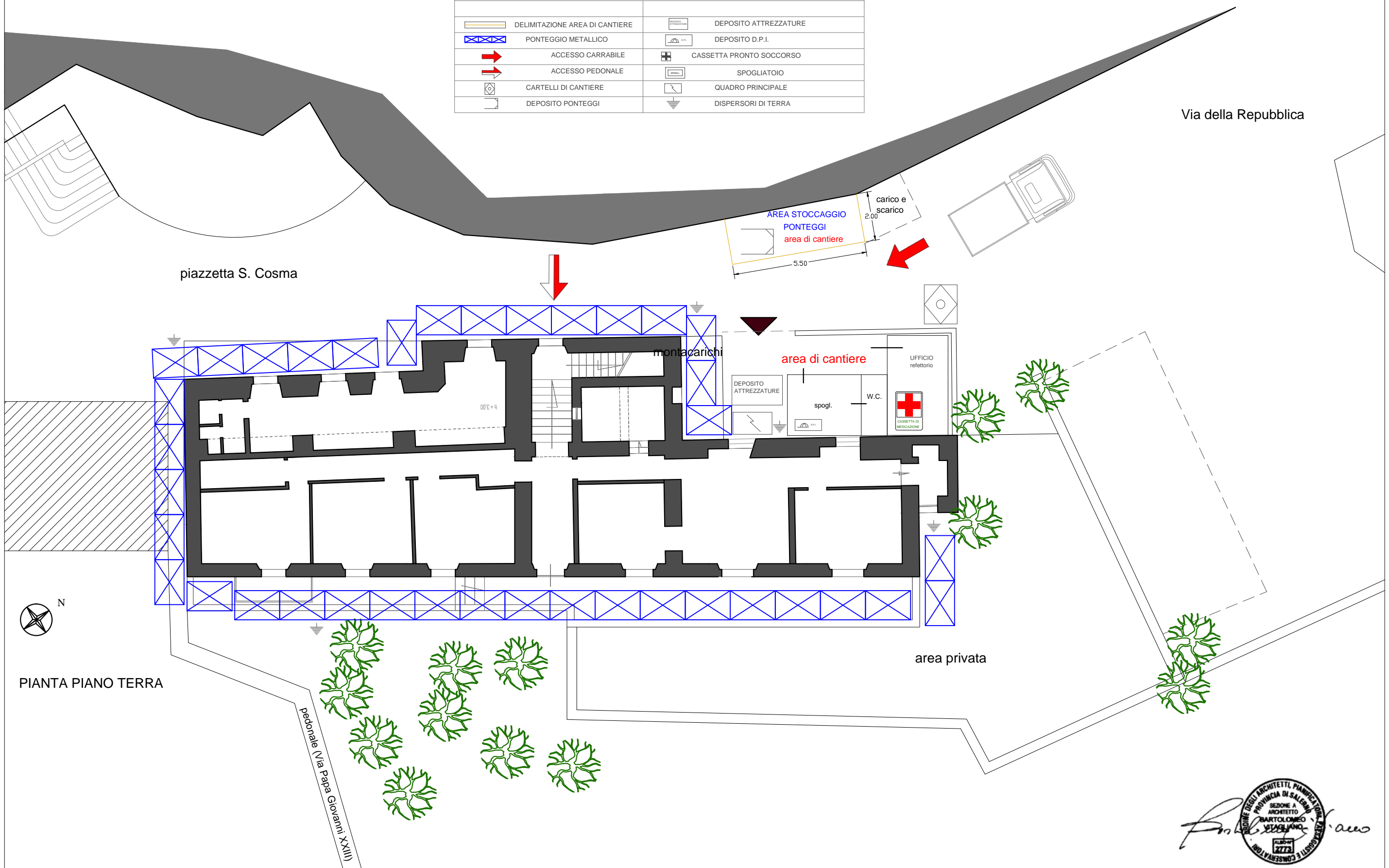


PLANIMETRIA DI CANTIERE FABBRICATO PARROCCHIALE SS. COSMA E DAMIANO

L E G E N D A			
	DELIMITAZIONE AREA DI CANTIERE		DEPOSITO ATTREZZATURE
	PONTEGGIO METALLICO		DEPOSITO D.P.I.
	ACCESSO CARRABILE		CASSETTA PRONTO SOCCORSO
	ACCESSO PEDONALE		SPOGLIATOIO
	CARTELLI DI CANTIERE		QUADRO PRINCIPALE
	DEPOSITO PONTEGGI		DISPERSORI DI TERRA



PIANTA PIANO TERRA

Bartolomeo Vitagliano
 ARCHITETTO
 SEZIONE A
 PROVINCIA DI SALERNO
 ALBO 2773

<p>natura dei lavori: adeguamento statico e funzionale</p>	<p>ubicazione cantiere: Via S. Cosma, Ravello (Sa)</p>	<p>Committente: Arcidiocesi Amalfi - Cava de' Tirreni</p>	<p>C.S.P. : Arch. Bartolomeo Vitagliano</p>
--	--	---	---